

# Fonds de croissance d'actions internationales

Catégorie I

Cette catégorie n'est pas destinée aux particuliers / elle est réservée aux investisseurs approuvés

**Placements**   
Partenaire de confiance  
en matière de patrimoine™

AU AOÛT 31, 2020

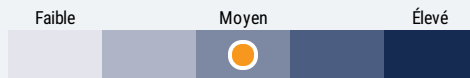
## APERÇU DU FONDS

Ce fonds investit surtout dans un portefeuille diversifié de titres de participation et de titres de participation connexes d'émetteurs internationaux.

## PROFILS DES FONDS

Date De Création	août 2008
Total Des Actifs Nets (\$CA) Au 2020-08-31	284.8 millions \$
VLPP	30,2155 \$
RFG (%)	Information n'est pas encore disponible
Frais De Gestion (%)	Négociés
Asset Class	Actions internationales
Devise	\$CA
Placement Minimal	250 000 \$ (initial) / 25 \$ (supplémentaire)
Fréquence Des Distributions	Annuelle
Dernière Distribution	0,2062 \$

## Niveau de risque<sup>3</sup>



## CODES DES FONDS

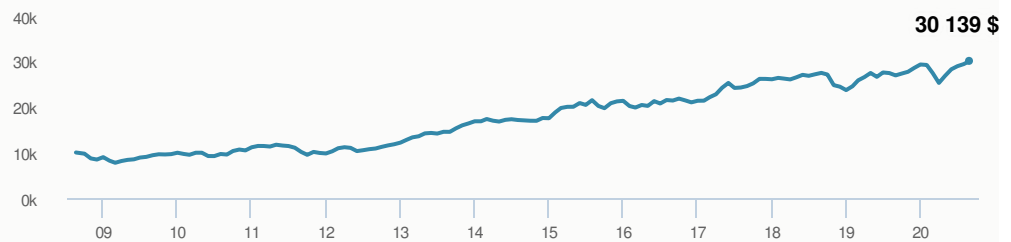
I	16466
A	FAI 19666 FAR 19866 FR 19566 FRVI 19766
E	FAI 16666 FAR 16866 FR 16566 FRVI 16766
F	80581
OF	SF 19316 SGA SF 19366
W	FAI 9616 FAR 9816 FR 1366 FRVI 9716 SGA-FAI 9666 SGA FAR 9866 SGA FR 1566

## HISTORIQUE DE DISTRIBUTIONS<sup>4</sup>

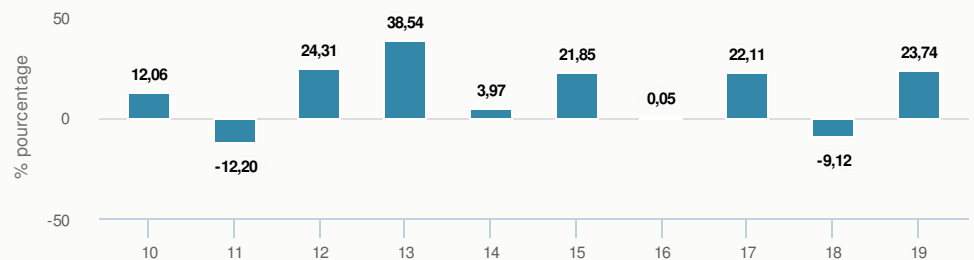
Date De Paiement	Total
2020-06-26	0,2062

## RENDEMENTS<sup>1</sup>

Croissance d'un placement de 10 000 \$ (depuis la date de création)



## Rendement par année civile



## Rendements composés annuels moyens

CA	1 mois	3 mois	6 mois	1 an	3 ans	5 ans	10 ans	Création*
2,71 %	2,40 %	6,54 %	9,68 %	11,85 %	7,00 %	8,30 %	12,18 %	9,60 %

\*Since performance inception date

## RÉPARTITION DU PORTEFEUILLE<sup>2</sup>

Répartition de l'actif	(%)
Actions internationales	95,87 %
Espèces et équivalents	4,13 %

Répartition géographique	(%)
Royaume-Uni	13,44 %
Japon	11,78 %
Autres	11,62 %
Danemark	11,38 %
Suisse	10,91 %
Pays-Bas	10,49 %
France	10,09 %
Suède	9,51 %
Allemagne	6,88 %
Espagne	3,90 %

Répartition sectorielle	(%)
Services financiers	14,75 %
Technologie	14,49 %
Biens industriels	13,58 %
Soins de santé	13,07 %
Biens de consommation	11,18 %
Matériaux de base	9,12 %
Services industriels	8,66 %
Autres	6,01 %
Services publics	5,01 %
Espèces et quasi-espèces	4,13 %

Remarque : Les données fournies ci-dessus doivent être analysées en tenant compte des dénis de responsabilité apparaissant à la page prochaine.

AU AOÛT 31, 2020

## PRINCIPAUX TITRES

	Secteur	(%)
1. Linde PLC	Produits chimiques et gaz	4,92 %
2. Novo Nordisk A/S - classe B	Services de soins de santé	3,96 %
3. Roche Holding AG - participation	Soins de santé diversifiés	3,91 %
4. Partners Group Holding AG	Services financiers diversifiés	3,77 %
5. Euronext NV	Services financiers diversifiés	3,68 %
6. London Stock Exchange Group PLC	Services financiers diversifiés	3,47 %
7. Tencent Holdings Ltd	Technologie de l'information	3,31 %
8. Keyence Corp	Fabrication	3,12 %
9. Nestlé SA	Alimentation, boissons et tabac	2,98 %
10. Coloplast A/S - classe B	Équipements de soins de santé	2,93 %
11. Atlas Copco AB - classe A	Fabrication	2,78 %
12. Experian PLC	Services professionnels	2,71 %
13. Nintendo Co Ltd	Technologie de l'information	2,64 %
14. DSV A/S	Transport	2,64 %
15. Assa Abloy AB - classe B	Fabrication	2,45 %

## GESTIONNAIRES



Cambridge Gestion mondiale d'actifs, une division de Placements CI, est dirigée par Brandon Snow, directeur des placements. L'équipe, composée entre autres de Robert Swanson\* (CI Global Investments Inc.), Stephen Groff et Greg Dean, gestionnaires de portefeuille principaux, investit dans des sociétés qui créent une valeur économique à long terme. \*Associé à CI Global Investments Inc., une société inscrite auprès de la Commission des valeurs mobilières des États-Unis et affiliée à CI Investments Inc. CI Global Investments Inc. est le sous-conseiller de certains fonds associés à Cambridge Gestion mondiale d'actifs.



Robert Swanson

Plus de 35 000 conseillers financiers ont choisi Placements CI comme partenaire. Nous croyons que les canadiens qui font affaire à un conseiller financier professionnel réussissent mieux sur le plan financier. [En savoir plus sur ci.com.](#)

<sup>1</sup> Les fonds communs de placement peuvent comporter des commissions, des commissions de suivi, des frais de gestion et d'autres frais. Veuillez lire le prospectus avant d'investir. Les taux de rendement indiqués correspondent aux rendements globaux historiques composés annuels (après déduction des frais payables par le Fonds) qui prennent en compte les variations de la valeur des titres et le réinvestissement de toutes les dividendes/distributions, mais ne prennent pas en compte les frais d'acquisition, de rachat, de distribution ni autres frais divers ou l'impôt sur le revenu à payer par chaque porteur de titres qui auraient réduit les rendements. Les fonds communs de placement ne sont pas garantis, leur valeur fluctue fréquemment et les rendements passés pourraient ne pas se répéter.

<sup>2</sup> Les répartitions du portefeuille varieront pendant la durée de vie du fonds commun de placement en fonction des fluctuations des placements du portefeuille et de la valeur au marché de chaque titre. Le(s) gestionnaire(s) de portefeuille peut/peuvent modifier les répartitions du portefeuille pour quelques secteurs ou tous les secteurs.

<sup>3</sup> Nous déterminons le niveau de risque d'un fonds conformément à une méthode normalisée de classification du risque, fournie dans le Règlement 81-102, laquelle est fondée sur la volatilité historique du fonds, qui est mesurée par l'écart-type de ses rendements sur dix ans. Selon la méthode normalisée, si un fonds offre des titres au public depuis moins de dix ans, l'écart-type d'un fonds de référence ou d'un indice de référence doit se rapprocher raisonnablement de l'écart-type du fonds, pour déterminer le niveau de risque du fonds. Veuillez noter que le rendement historique peut ne pas être révélateur des rendements futurs, la volatilité historique d'un fonds n'est pas une indication de sa volatilité future.

<sup>4</sup> Veuillez vous référer au prospectus simplifié du fonds pour l'information sur les distributions.

Ces renseignements ne doivent pas être pris ni interprétés comme un conseil en matière de placement ni comme une promotion ou une recommandation à l'égard des entités ou des titres dont il est question.

©Placements CI et le logo Placements CI sont des marques déposées de CI Investments Inc. © CI Investments Inc. 2020. Tous droits réservés. « Partenaire de confiance en matière de patrimoine<sup>MC</sup> » est une marque de commerce de CI Investments Inc.

Publié en août 2020