

Catégorie de société d'actions américaines à petite capitalisation

Catégorie I CAD

Cette catégorie n'est pas destinée aux particuliers / elle est réservée aux investisseurs approuvés

Placements 
Partenaire de confiance
en matière de patrimoine™

EN DATE DU 30 SEPTEMBRE 2020

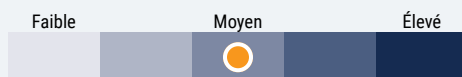
APERÇU DU FONDS

Ce fonds investit principalement dans des titres de participation et des titres de participation connexes de sociétés américaines à petite et à moyenne capitalisation.

PROFILS DES FONDS

Date de création	août 2008
Total des actifs nets (\$CA) En date du 2020-09-30	295.3 millions \$
VLPP	22,1873 \$
RFG (%) En date du 2019-03-31	0,00
Frais de gestion (%)	Négociable
Asset class	Actions américaines
Devise	\$CA
Placement minimal	250 000 \$ (initial) / 25 \$ (supplémentaire)
Fréquence des distributions	Annuelle
Dernière distribution	0,0080 \$

Niveau de risque²

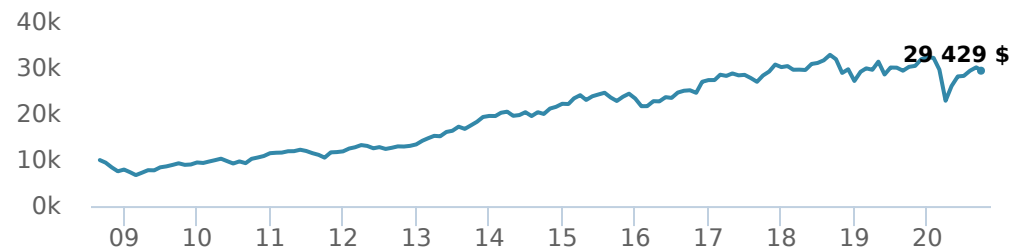


CODES DES FONDS

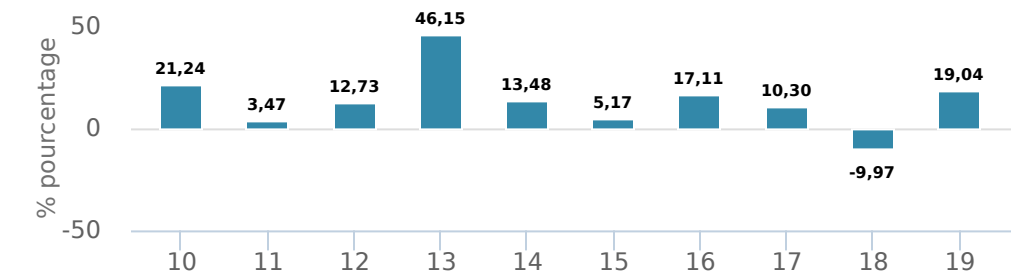
	T8	
I	15470	13470
A	FAI 17670 FAR 17870 FR 17570 FRVI 17770	
E	FAI 15670 FAR 15870 FR 15570 FRVI 15770	FAI 13170 FAR 13370 FR 13070 FRVI 13270
F	80568	80868
OF	17370	
W	FAI 18670 FAR 18870 FR 18570	SGA-FAI 13670 SGA FAR 13870 SGA FR 13570

RENDEMENTS¹

Croissance d'un placement de 10 000 \$ (depuis la date de création)



Rendement par année civile



Rendements composés annuels moyens

CA	1 mois	3 mois	6 mois	1 an	3 ans	5 ans	10 ans	Création*
-9,09 %	-2,41 %	4,00 %	28,53 %	-2,77 %	1,22 %	5,20 %	11,10 %	9,31 %

*Since performance inception date

HISTORIQUE DE DISTRIBUTIONS³

Date de paiement	Total	Date de paiement	Total
2020-09-25	0,0080	2019-06-21	0,2457
2020-06-26	0,0318	2018-12-14	0,1268
2020-03-20	0,0320	2018-09-14	0,1266
2019-12-13	0,2334	2018-06-22	0,1245
2019-09-27	0,2380	2018-03-23	0,9045


CI PREFERRED PRICING⁴

Montant investi	Réduction combinée des frais
100 000 \$ et plus	0,00 %
500 000 \$ et plus	0,00 %
1 000 000 \$ et plus	0,01 %
2 500 000 \$ et plus	0,12 %
5 000 000 \$ et plus	0,24 %


GESTIONNAIRES



Epoch Investment Partners, Inc. est une société de gestion de placements fondée par William Priest, un gestionnaire chevronné ayant fait carrière à Wall Street, et ses associés. Epoch suit une démarche axée sur la valeur qui se concentre sur les sociétés ayant un rendement à l'actionnaire supérieur.



William W. Priest



David N. Pearl

Remarque : Les données fournies ci-dessus doivent être analysées en tenant compte des dénis de responsabilité apparaissant à la page prochaine.

Catégorie de société d'actions américaines à petite capitalisation

Catégorie I CAD

Cette catégorie n'est pas destinée aux particuliers / elle est réservée aux investisseurs approuvés

Placements 
Partenaire de confiance
en matière de patrimoine™

EN DATE DU 30 SEPTEMBRE 2020

RÉPARTITION DU PORTEFEUILLE⁵

Répartition de l'actif	(%)	Répartition sectorielle	(%)	Répartition géographique	(%)
Actions américaines	85,66 %	Services financiers	20,43 %	États-Unis	87,82 %
Actions internationales	6,96 %	Services industriels	12,96 %	Canada	5,19 %
Espèces et équivalents	4,59 %	Technologie	12,54 %	Bermudes	3,52 %
Actions canadiennes	2,76 %	Soins de santé	12,28 %	Royaume-Uni	2,24 %
Autres	0,03 %	Biens industriels	11,53 %	Pays-Bas	1,01 %
		Services aux consommateurs	10,41 %	Iles Caïmans	0,19 %
		Biens de consommation	6,01 %	Autres	0,03 %
		Immobilier	4,99 %		
		Espèces et quasi-espèces	4,59 %		
		Autres	4,26 %		

PRINCIPAUX TITRES

	Secteur	(%)
1. Charles River Laboratories Intl Inc	Médicaments	4,14 %
2. Molina Healthcare Inc	Services de soins de santé	4,06 %
3. LGI Homes Inc	Construction	3,55 %
4. XPO Logistics Inc	Transport	3,50 %
5. Axos Financial Inc	Services bancaires	3,02 %
6. Bank Ozk	Services bancaires	2,66 %
7. Insperty Inc	Services professionnels	2,59 %
8. Middleby Corp	Fabrication	2,53 %
9. Colliers International Group Inc	Immobilier	2,50 %
10. Performance Food Group Co	Commerce de vente en gros	2,22 %
11. Western Alliance Bancorporation	Services bancaires	2,17 %
12. Essent Group Ltd	Assurances	2,05 %
13. Nexstar Broadcasting Group Inc	Médias	1,94 %
14. Universal Display Corp	Technologie diversifiée	1,87 %
15. Signature Bank	Services bancaires	1,82 %

Remarque : Les données fournies ci-dessus doivent être analysées en tenant compte des dénis de responsabilité apparaissant à la page prochaine.

Plus de 35 000 conseillers financiers ont choisi Placements CI comme partenaire. Nous croyons que les canadiens qui font affaire à un conseiller financier professionnel réussissent mieux sur le plan financier. [En savoir plus sur ci.com.](#)

¹ Les fonds communs de placement peuvent comporter des commissions, des commissions de suivi, des frais de gestion et d'autres frais. Veuillez lire le prospectus avant d'investir. Les taux de rendement indiqués correspondent aux rendements globaux historiques composés annuels (après déduction des frais payables par le Fonds) qui prennent en compte les variations de la valeur des titres et le réinvestissement de toutes les dividendes/distributions, mais ne prennent pas en compte les frais d'acquisition, de rachat, de distribution ni autres frais divers ou l'impôt sur le revenu à payer par chaque porteur de titres qui auraient réduit les rendements. Les fonds communs de placement ne sont pas garantis, leur valeur fluctue fréquemment et les rendements passés pourraient ne pas se répéter.

² Nous déterminons le niveau de risque d'un fonds conformément à une méthode normalisée de classification du risque, fournie dans le Règlement 81-102, laquelle est fondée sur la volatilité historique du fonds, qui est mesurée par l'écart-type de ses rendements sur dix ans. Selon la méthode normalisée, si un fonds offre des titres au public depuis moins de dix ans, l'écart-type d'un fonds de référence ou d'un indice de référence doit se rapprocher raisonnablement de l'écart-type du fonds, pour déterminer le niveau de risque du fonds. Veuillez noter que le rendement historique peut ne pas être révélateur des rendements futurs, la volatilité historique d'un fonds n'est pas une indication de sa volatilité future.

³ Veuillez vous référer au prospectus simplifié du fonds pour l'information sur les distributions.

⁴ Les réductions des frais offertes dans le cadre du programme Tarifs préférentiels CI s'appliquent aux frais de gestion et d'administration lorsqu'au moins 100 000 \$ d'actifs sont détenus.

⁵ Portfolio allocations will fluctuate over the life of the mutual fund as the portfolio holdings and market value of each security changes. The portfolio manager(s) may change the portfolio allocations in some or all of the sectors.

Ces renseignements ne doivent pas être pris ni interprétés comme un conseil en matière de placement ni comme une promotion ou une recommandation à l'égard des entités ou des titres dont il est question.

©Placements CI et le logo Placements CI sont des marques déposées de CI Investments Inc. © CI Investments Inc. 2020. Tous droits réservés. « Partenaire de confiance en matière de patrimoine^{MC} » est une marque de commerce de CI Investments Inc.

Publié en octobre 2020