

# Fonds de revenu fixe international

Catégorie OF CAD



EN DATE DU 31 MARS 2026

## APERÇU DU FONDS

Ce fonds investit surtout dans des titres de créance de grande qualité émis ou garantis par des gouvernements, des organismes gouvernementaux, d'autres entités gouvernementales et des organismes supranationaux de divers pays et libellés dans les monnaies de ces pays.

## PROFILS DES FONDS

Date de création	août 2007
Total des actifs nets (\$CA) En date du 2026-03-31	1,1 milliard \$
VLPP	14,2354 \$
RFG (%) En date du 2025-12-31	1,32
Frais de gestion (%)	Négociable
Asset class	Titres à revenu fixe mondiaux
Devise	\$CA
Placement minimal	100 \$ (initial) / 25 \$ (supplémentaire)
Fréquence des distributions	Annuelle
Dernière distribution	0,0944 \$

## Niveau de risque<sup>2</sup>



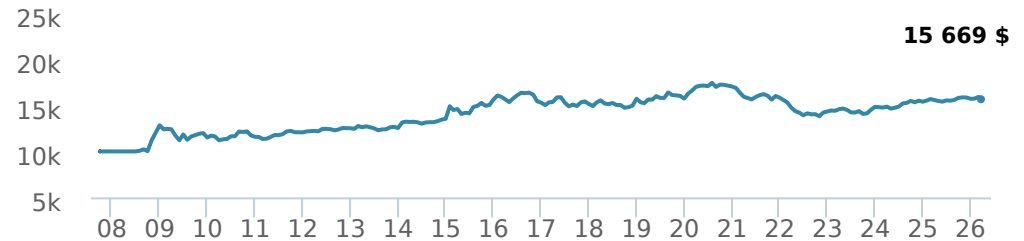
## CODES DES FONDS

OF	SF 19304
A	FAI 19654
	FAR ES* 19854
	FR 19554
	FRVI ES* 19754
E	FAI 16654
	FAR ES* 16854
	FR ES* 16554
	FRVI ES* 16754
F	SF 80579
I	SF 16454
W	FAI 9604
	FAR ES* 9804
	FR ES* 1354
	FRVI ES* 9704

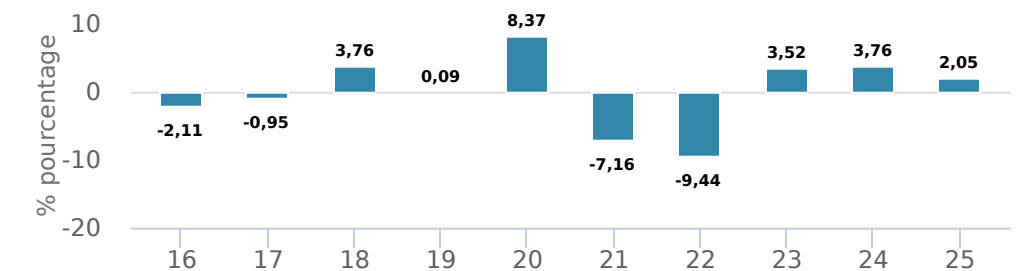
\*Pas de nouveaux achats directement dans les fonds "switch only".

## RENDEMENTS<sup>1</sup>

Croissance d'un placement de 10 000 \$ (depuis la date de création)



## Rendement par année civile



## Retenements composés annuels moyens

CA	1 mois	3 mois	6 mois	1 an	3 ans	5 ans	10 ans	Création*
-0,30 %	-1,60 %	-0,30 %	-0,90 %	0,50 %	2,40 %	-0,30 %	0,00 %	2,40 %

\*Since performance inception date


## HISTORIQUE DE DISTRIBUTIONS<sup>3</sup>

Date de paiement	Total	Date de paiement	Total
2026-03-27	0,0944	2024-12-13	0,0654
2025-12-19	0,0715	2024-09-27	0,0857
2025-09-26	0,0841	2024-06-21	0,0765
2025-06-27	0,0896	2024-03-22	0,0848
2025-03-28	0,1002	2023-09-22	0,0582


## GESTIONNAIRES



Gestion mondiale d'actifs CI (GMA CI) est une plateforme intégrée d'investissement mondial avec une gamme solide de solutions de placement pertinentes qui aideront les investisseurs d'aujourd'hui à atteindre leurs objectifs financiers. Notre force provient de notre équipe de gestionnaires de portefeuille exceptionnels et de l'expertise qu'ils apportent. Nos équipes emploient certains des plus brillants esprits d'investissement du secteur, dont les connaissances et l'expérience en recherche, sélection de titres et gestion des risques travaillent en votre nom.



John Shaw



Fernanda Fenton

Remarque : Les données fournies ci-dessus doivent être analysées en tenant compte des dénis de responsabilité apparaissant à la page prochaine.

## RÉPARTITION DU PORTEFEUILLE<sup>5</sup>

Répartition de l'actif	(%)	Répartition sectorielle	(%)	Répartition géographique	(%)
Obligations de gouvernements étrangers	<b>52,03 %</b>	Revenu fixe	<b>92,31 %</b>	États-Unis	<b>44,00 %</b>
Obligations de sociétés étrangères	<b>26,28 %</b>	Espèces et quasi-espèces	<b>7,59 %</b>	Canada	<b>17,73 %</b>
Obligations du gouvernement canadien	<b>9,93 %</b>	Services financiers	<b>0,18 %</b>	Autres	<b>7,81 %</b>
Espèces et équivalents	<b>7,59 %</b>	Autres	<b>-0,08 %</b>	Espagne	<b>7,27 %</b>
Obligations de sociétés canadiennes	<b>4,07 %</b>			Allemagne	<b>5,74 %</b>
Actions américaines	<b>0,18 %</b>			Japon	<b>4,31 %</b>
Autres	<b>-0,08 %</b>			Europe	<b>3,92 %</b>
				Royaume-Uni	<b>3,30 %</b>
				Australie	<b>3,17 %</b>
				France	<b>2,75 %</b>

## REPARTITION DANS LES FONDS SOUS-JACENTS

	Secteur	(%)
1. Trésor des États-Unis 4,00 % 31-jul-2029	Revenu fixe	<b>4,76 %</b>
2. Gouvernement de l'Espagne 3,50 % 31-mai-2029	Revenu fixe	<b>3,42 %</b>
3. Gouvernement de l'Espagne 3,25 % 30-avr-2034	Revenu fixe	<b>3,22 %</b>
4. Gouvernement du Japon 0,10 % 20-déc-2030	Revenu fixe	<b>3,02 %</b>
5. Obligations du Trésor des États-Unis Note/Bond 4.13% 15-Feb-2036	Revenu fixe	<b>2,47 %</b>
6. Province de l'Alberta 2,20 % 01-jun-2026	Espèces et quasi-espèces	<b>2,33 %</b>
7. Gouvernement de l'Australie 3,00 % 21-nov-2033	Revenu fixe	<b>2,27 %</b>
8. Gouvernement de l'Allemagne 2,60 % 15-aoù-2034	Revenu fixe	<b>2,22 %</b>
9. Gouvernement du Canada 3,25 % 01-nov-2026	Revenu fixe	<b>2,01 %</b>
10. Gouvernement du Royaume-Uni 4,50 % 07-mar-2035	Revenu fixe	<b>1,96 %</b>
11. Canadian Government Bond 2.25% 01-Feb-2028	Revenu fixe	<b>1,96 %</b>
12. Gouvernement du Canada 3,25 % 01-déc-2035	Revenu fixe	<b>1,77 %</b>
13. Trésor des États-Unis 4,63 % 15-fév-2035	Revenu fixe	<b>1,61 %</b>
14. Gouvernement du Canada 3,00 % 01-jun-2034	Revenu fixe	<b>1,60 %</b>
15. Gouvernement de la France 25-nov-2031	Revenu fixe	<b>1,56 %</b>

## PRINCIPAUX TITRES

	Secteur	(%)
1. Trésor des États-Unis 4,00 % 31-jul-2029	Revenu fixe	<b>4,76 %</b>
2. Gouvernement de l'Espagne 3,50 % 31-mai-2029	Revenu fixe	<b>3,42 %</b>
3. Gouvernement de l'Espagne 3,25 % 30-avr-2034	Revenu fixe	<b>3,22 %</b>
4. Gouvernement du Japon 0,10 % 20-déc-2030	Revenu fixe	<b>3,02 %</b>
5. Obligations du Trésor des États-Unis Note/Bond 4.13% 15-Feb-2036	Revenu fixe	<b>2,47 %</b>
6. Province de l'Alberta 2,20 % 01-jun-2026	Espèces et quasi-espèces	<b>2,33 %</b>
7. Gouvernement de l'Australie 3,00 % 21-nov-2033	Revenu fixe	<b>2,27 %</b>
8. Gouvernement de l'Allemagne 2,60 % 15-aoù-2034	Revenu fixe	<b>2,22 %</b>
9. Gouvernement du Canada 3,25 % 01-nov-2026	Revenu fixe	<b>2,01 %</b>
10. Canadian Government Bond 2.25% 01-Feb-2028	Revenu fixe	<b>1,96 %</b>
11. Gouvernement du Royaume-Uni 4,50 % 07-mar-2035	Revenu fixe	<b>1,96 %</b>
12. Gouvernement du Canada 3,25 % 01-déc-2035	Revenu fixe	<b>1,77 %</b>
13. Trésor des États-Unis 4,63 % 15-fév-2035	Revenu fixe	<b>1,61 %</b>
14. Gouvernement du Canada 3,00 % 01-jun-2034	Revenu fixe	<b>1,60 %</b>
15. Gouvernement de la France 25-nov-2031	Revenu fixe	<b>1,56 %</b>

**Plus de 35 000 conseillers financiers ont choisi Placements CI comme partenaire. Nous croyons que les canadiens qui font affaire à un conseiller financier professionnel réussissent mieux sur le plan financier. [En savoir plus sur ci.com.](#)**

<sup>1</sup> Les fonds communs de placement peuvent comporter des commissions, des commissions de suivi, des frais de gestion et d'autres frais. Veuillez lire le prospectus avant d'investir. Les taux de rendement indiqués correspondent aux rendements globaux historiques composés annuels (après déduction des frais payables par le Fonds) qui prennent en compte les variations de la valeur des titres et le réinvestissement de toutes les dividendes/distributions, mais ne prennent pas en compte les frais d'acquisition, de rachat, de distribution ni autres frais divers ou l'impôt sur le revenu à payer par chaque porteur de titres qui auraient réduit les rendements. Les fonds communs de placement ne sont pas garantis, leur valeur fluctue fréquemment et les rendements passés pourraient ne pas se répéter.

<sup>2</sup> Nous déterminons le niveau de risque d'un fonds conformément à une méthode normalisée de classification du risque, fournie dans le Règlement 81-102, laquelle est fondée sur la volatilité historique du fonds, qui est mesurée par l'écart-type de ses rendements sur dix ans. Selon la méthode normalisée, si un fonds offre des titres au public depuis moins de dix ans, l'écart-type d'un fonds de référence ou d'un indice de référence doit se rapprocher raisonnablement de l'écart-type du fonds, pour déterminer le niveau de risque du fonds. Veuillez noter que le rendement historique peut ne pas être révélateur des rendements futurs, la volatilité historique d'un fonds n'est pas une indication de sa volatilité future.

<sup>3</sup> Veuillez vous référer au prospectus simplifié du fonds pour l'information sur les distributions.

<sup>5</sup> Portfolio allocations will fluctuate over the life of the mutual fund as the portfolio holdings and market value of each security changes. The portfolio manager(s) may change the portfolio allocations in some or all of the sectors.

Ces renseignements ne doivent pas être pris ni interprétés comme un conseil en matière de placement ni comme une promotion ou une recommandation à l'égard des entités ou des titres dont il est question.

©Placements CI et le logo Placements CI sont des marques déposées de CI Investments Inc. © CI Investments Inc. 2026. Tous droits réservés. « Partenaire de confiance en matière de patrimoine<sup>MC</sup> » est une marque de commerce de CI Investments Inc.

Publié en avril 2026