

Fonds de revenu fixe international

Catégorie F CAD



EN DATE DU 31 MARS 2026

APERÇU DU FONDS

Ce fonds investit surtout dans des titres de créance de grande qualité émis ou garantis par des gouvernements, des organismes gouvernementaux, d'autres entités gouvernementales et des organismes supranationaux de divers pays et libellés dans les monnaies de ces pays.

PROFILS DES FONDS

| | |
|---|---|
| Date de création | mai 2017 |
| Total des actifs nets (\$CA) En date du 2026-03-31 | 1,1 milliard \$ |
| VLPP | 9,0566 \$ |
| RFG (%) En date du 2025-12-31 | 1,06 |
| Frais de gestion (%) | Négociable |
| Asset class | Titres à revenu fixe mondiaux |
| Devise | \$CA |
| Placement minimal | 250 \$ (initial) / 25 \$ (supplémentaire) |
| Fréquence des distributions | Annuelle |
| Dernière distribution | 0,0638 \$ |

Niveau de risque²



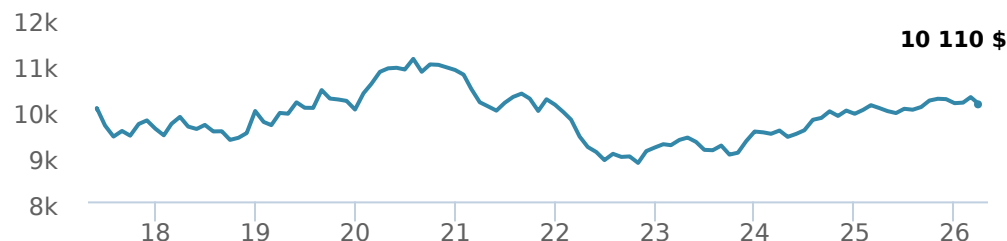
CODES DES FONDS

| | |
|----|--|
| F | SF 80579 |
| A | FAI 19654 FAR ES* 19854 FR 19554 FRVI ES* 19754 |
| E | FAI 16654 FAR ES* 16854 FR ES* 16554 FRVI ES* 16754 |
| I | SF 16454 |
| OF | SF 19304 |
| W | FAI 9604 FAR ES* 9804 FR ES* 1354 FRVI ES* 9704 |

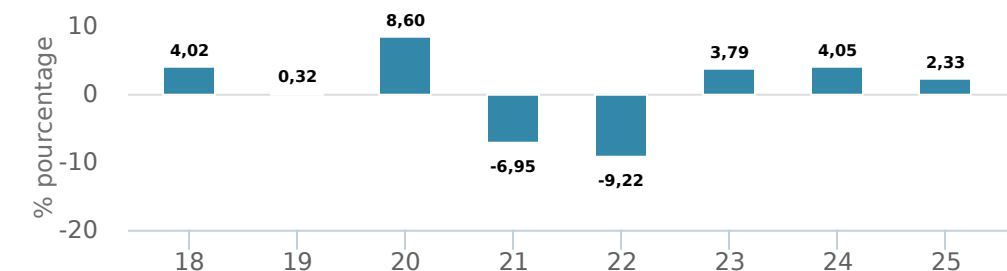
*Pas de nouveaux achats directement dans les fonds "switch only".

RENDEMENTS¹

Croissance d'un placement de 10 000 \$ (depuis la date de création)



Rendement par année civile



Rendements composés annuels moyens

| | | | | | | | | |
|---------|---------|---------|---------|--------|--------|---------|--------|-----------|
| CA | 1 mois | 3 mois | 6 mois | 1 an | 3 ans | 5 ans | 10 ans | Création* |
| -0,30 % | -1,50 % | -0,30 % | -0,80 % | 0,80 % | 2,70 % | -0,10 % | - | 0,10 % |

*Since performance inception date

HISTORIQUE DE DISTRIBUTIONS³

| Date de paiement | Total | Date de paiement | Total |
|------------------|--------|------------------|--------|
| 2026-03-27 | 0,0638 | 2024-12-13 | 0,0479 |
| 2025-12-19 | 0,0515 | 2024-09-27 | 0,0608 |
| 2025-09-26 | 0,0595 | 2024-06-21 | 0,0548 |
| 2025-06-27 | 0,0629 | 2024-03-22 | 0,0600 |
| 2025-03-28 | 0,0700 | 2023-09-22 | 0,0428 |


CI PREFERRED PRICING⁴

| Montant investi | Réduction combinée des frais |
|----------------------|------------------------------|
| 500 000 \$ et plus | 0,00 % |
| 1 000 000 \$ et plus | 0,01 % |
| 2 500 000 \$ et plus | 0,06 % |
| 5 000 000 \$ et plus | 0,10 % |


GESTIONNAIRES



Gestion mondiale d'actifs CI (GMA CI) est une plateforme intégrée d'investissement mondial avec une gamme solide de solutions de placement pertinentes qui aideront les investisseurs d'aujourd'hui à atteindre leurs objectifs financiers. Notre force provient de notre équipe de gestionnaires de portefeuille exceptionnels et de l'expertise qu'ils apportent. Nos équipes emploient certains des plus brillants esprits d'investissement du secteur, dont les connaissances et l'expérience en recherche, sélection de titres et gestion des risques travaillent en votre nom.



John Shaw



Fernanda Fenton

Remarque : Les données fournies ci-dessus doivent être analysées en tenant compte des dénis de responsabilité apparaissant à la page prochaine.

RÉPARTITION DU PORTEFEUILLE⁵

| Répartition de l'actif | (%) | Répartition sectorielle | (%) | Répartition géographique | (%) |
|--|----------------|--------------------------|----------------|--------------------------|----------------|
| Obligations de gouvernements étrangers | 52,03 % | Revenu fixe | 92,31 % | États-Unis | 44,00 % |
| Obligations de sociétés étrangères | 26,28 % | Espèces et quasi-espèces | 7,59 % | Canada | 17,73 % |
| Obligations du gouvernement canadien | 9,93 % | Services financiers | 0,18 % | Autres | 7,81 % |
| Espèces et équivalents | 7,59 % | Autres | -0,08 % | Espagne | 7,27 % |
| Obligations de sociétés canadiennes | 4,07 % | | | Allemagne | 5,74 % |
| Actions américaines | 0,18 % | | | Japon | 4,31 % |
| Autres | -0,08 % | | | Europe | 3,92 % |
| | | | | Royaume-Uni | 3,30 % |
| | | | | Australie | 3,17 % |
| | | | | France | 2,75 % |

REPARTITION DANS LES FONDS SOUS-JACENTS

| | Secteur | (%) |
|---|--------------------------|---------------|
| 1. Trésor des États-Unis 4,00 % 31-jul-2029 | Revenu fixe | 4,76 % |
| 2. Gouvernement de l'Espagne 3,50 % 31-mai-2029 | Revenu fixe | 3,42 % |
| 3. Gouvernement de l'Espagne 3,25 % 30-avr-2034 | Revenu fixe | 3,22 % |
| 4. Gouvernement du Japon 0,10 % 20-déc-2030 | Revenu fixe | 3,02 % |
| 5. Obligations du Trésor des États-Unis Note/Bond 4.13% 15-Feb-2036 | Revenu fixe | 2,47 % |
| 6. Province de l'Alberta 2,20 % 01-jun-2026 | Espèces et quasi-espèces | 2,33 % |
| 7. Gouvernement de l'Australie 3,00 % 21-nov-2033 | Revenu fixe | 2,27 % |
| 8. Gouvernement de l'Allemagne 2,60 % 15-aoù-2034 | Revenu fixe | 2,22 % |
| 9. Gouvernement du Canada 3,25 % 01-nov-2026 | Revenu fixe | 2,01 % |
| 10. Gouvernement du Royaume-Uni 4,50 % 07-mar-2035 | Revenu fixe | 1,96 % |
| 11. Canadian Government Bond 2.25% 01-Feb-2028 | Revenu fixe | 1,96 % |
| 12. Gouvernement du Canada 3,25 % 01-déc-2035 | Revenu fixe | 1,77 % |
| 13. Trésor des États-Unis 4,63 % 15-fév-2035 | Revenu fixe | 1,61 % |
| 14. Gouvernement du Canada 3,00 % 01-jun-2034 | Revenu fixe | 1,60 % |
| 15. Gouvernement de la France 25-nov-2031 | Revenu fixe | 1,56 % |

PRINCIPAUX TITRES

| | Secteur | (%) |
|---|--------------------------|---------------|
| 1. Trésor des États-Unis 4,00 % 31-jul-2029 | Revenu fixe | 4,76 % |
| 2. Gouvernement de l'Espagne 3,50 % 31-mai-2029 | Revenu fixe | 3,42 % |
| 3. Gouvernement de l'Espagne 3,25 % 30-avr-2034 | Revenu fixe | 3,22 % |
| 4. Gouvernement du Japon 0,10 % 20-déc-2030 | Revenu fixe | 3,02 % |
| 5. Obligations du Trésor des États-Unis Note/Bond 4.13% 15-Feb-2036 | Revenu fixe | 2,47 % |
| 6. Province de l'Alberta 2,20 % 01-jun-2026 | Espèces et quasi-espèces | 2,33 % |
| 7. Gouvernement de l'Australie 3,00 % 21-nov-2033 | Revenu fixe | 2,27 % |
| 8. Gouvernement de l'Allemagne 2,60 % 15-aoù-2034 | Revenu fixe | 2,22 % |
| 9. Gouvernement du Canada 3,25 % 01-nov-2026 | Revenu fixe | 2,01 % |
| 10. Canadian Government Bond 2.25% 01-Feb-2028 | Revenu fixe | 1,96 % |
| 11. Gouvernement du Royaume-Uni 4,50 % 07-mar-2035 | Revenu fixe | 1,96 % |
| 12. Gouvernement du Canada 3,25 % 01-déc-2035 | Revenu fixe | 1,77 % |
| 13. Trésor des États-Unis 4,63 % 15-fév-2035 | Revenu fixe | 1,61 % |
| 14. Gouvernement du Canada 3,00 % 01-jun-2034 | Revenu fixe | 1,60 % |
| 15. Gouvernement de la France 25-nov-2031 | Revenu fixe | 1,56 % |

Plus de 35 000 conseillers financiers ont choisi Placements CI comme partenaire. Nous croyons que les canadiens qui font affaire à un conseiller financier professionnel réussissent mieux sur le plan financier. En savoir plus sur ci.com.

¹ Les fonds communs de placement peuvent comporter des commissions, des commissions de suivi, des frais de gestion et d'autres frais. Veuillez lire le prospectus avant d'investir. Les taux de rendement indiqués correspondent aux rendements globaux historiques composés annuels (après déduction des frais payables par le Fonds) qui prennent en compte les variations de la valeur des titres et le réinvestissement de toutes les dividendes/distributions, mais ne prennent pas en compte les frais d'acquisition, de rachat, de distribution ni autres frais divers ou l'impôt sur le revenu à payer par chaque porteur de titres qui auraient réduit les rendements. Les fonds communs de placement ne sont pas garantis, leur valeur fluctue fréquemment et les rendements passés pourraient ne pas se répéter.

² Nous déterminons le niveau de risque d'un fonds conformément à une méthode normalisée de classification du risque, fournie dans le Règlement 81-102, laquelle est fondée sur la volatilité historique du fonds, qui est mesurée par l'écart-type de ses rendements sur dix ans. Selon la méthode normalisée, si un fonds offre des titres au public depuis moins de dix ans, l'écart-type d'un fonds de référence ou d'un indice de référence doit se rapprocher raisonnablement de l'écart-type du fonds, pour déterminer le niveau de risque du fonds. Veuillez noter que le rendement historique peut ne pas être révélateur des rendements futurs, la volatilité historique d'un fonds n'est pas une indication de sa volatilité future.

³ Veuillez vous référer au prospectus simplifié du fonds pour l'information sur les distributions.

⁴ Les réductions des frais offertes dans le cadre du programme Tarifs préférentiels CI s'appliquent aux frais de gestion et d'administration lorsqu'au moins 100 000 \$ d'actifs sont détenus.

⁵ Portfolio allocations will fluctuate over the life of the mutual fund as the portfolio holdings and market value of each security changes. The portfolio manager(s) may change the portfolio allocations in some or all of the sectors.

Ces renseignements ne doivent pas être pris ni interprétés comme un conseil en matière de placement ni comme une promotion ou une recommandation à l'égard des entités ou des titres dont il est question.

©Placements CI et le logo Placements CI sont des marques déposées de CI Investments Inc. © CI Investments Inc. 2026. Tous droits réservés. « Partenaire de confiance en matière de patrimoine^{MC} » est une marque de commerce de CI Investments Inc.

Publié en avril 2026