

Fonds alpha d'actions internationales

Catégorie F CAD



EN DATE DU 31 MARS 2026

APERÇU DU FONDS

Ce fonds investit surtout dans des titres de participation et des titres de participation connexes de sociétés qui ne sont pas nord-américaines.

PROFILS DES FONDS

Date de création	janvier 2019
Total des actifs nets (\$CA) En date du 2026-03-31	196,6 millions \$
VLPP	14,1453 \$
RFG (%) En date du 2025-12-31	1,28
Frais de gestion (%)	Négociable
Asset class	Actions internationales
Devise	\$CA
Placement minimal	250 000 \$ (initial) / 25 \$ (supplémentaire)

Niveau de risque²



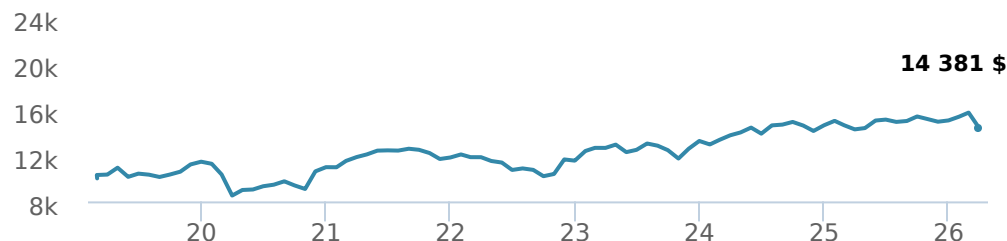
CODES DES FONDS

F	80583
A	FAI 19676 FAR ES* 19876 FR 19576 FRVI ES* 19776
E	FAI 16676 FAR ES* 16876 FR ES* 16576 FRVI ES* 16776
I	16476
OF	19376
W	FAI 9686 FAR ES* 9886 FR 1486 FRVI ES* 9786

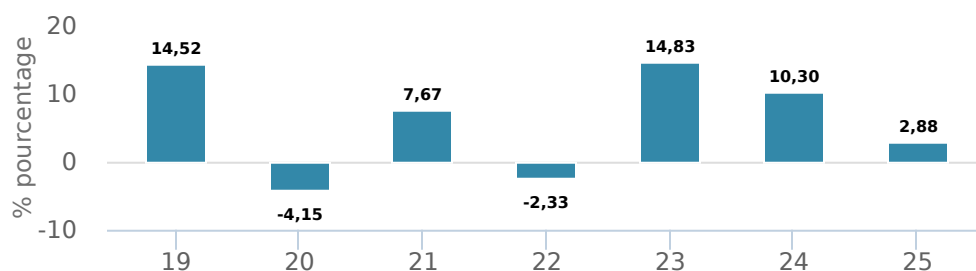
*Pas de nouveaux achats directement dans les fonds "switch only".

RENDEMENTS¹

Croissance d'un placement de 10 000 \$ (depuis la date de création)



Rendement par année civile



Rendements composés annuels moyens

CA	1 mois	3 mois	6 mois	1 an	3 ans	5 ans	10 ans	Création*
-4,40 %	-8,50 %	-4,40 %	-6,50 %	0,80 %	4,40 %	3,90 %	-	5,20 %

*Since performance inception date

CI PREFERRED PRICING⁴


Montant investi	Réduction combinée des frais
500 000 \$ et plus	0,00 %
1 000 000 \$ et plus	0,02 %
2 500 000 \$ et plus	0,13 %
5 000 000 \$ et plus	0,25 %

GESTIONNAIRES



BLACK CREEK
INVESTMENT MANAGEMENT INC.

Black Creek Investment Management Inc. est dirigée par des gestionnaires de portefeuille primés, Bill Kanko et Richard Jenkins. Black Creek gère un mandat d'actions qui n'impose aucune restriction dans les recherches des meilleures entreprises à l'échelle mondiale.



Richard Jenkins



Evelyn Huang



Melissa Casson

Remarque : Les données fournies ci-dessus doivent être analysées en tenant compte des dénis de responsabilité apparaissant à la page prochaine.

EN DATE DU 31 MARS 2026

RÉPARTITION DU PORTEFEUILLE⁵

Répartition de l'actif	(%)	Répartition sectorielle	(%)	Répartition géographique	(%)
Actions internationales	96,85 %	Technologie	21,54 %	Autres	26,97 %
Espèces et équivalents	3,16 %	Biens de consommation	19,46 %	Royaume-Uni	15,95 %
Autres	-0,01 %	Soins de santé	11,98 %	France	15,05 %
		Biens industriels	11,59 %	Iles Caimans	8,80 %
		Services aux consommateurs	10,44 %	Mexique	7,16 %
		Autres	7,36 %	Japon	6,49 %
		Télécommunications	5,76 %	Allemagne	6,26 %
		Services financiers	5,15 %	Suède	4,84 %
		Énergie	3,56 %	Canada	4,30 %
		Espèces et quasi-espèces	3,16 %	Pays-Bas	4,18 %

REPARTITION DANS LES FONDS SOUS-JACENTS

	Secteur	(%)
1. Catég soc alpha actions internationales I	Fonds commun de placement	99,53 %

PRINCIPAUX TITRES

	Secteur	(%)
1. Capgemini SE	Technologie de l'Information	4,27 %
2. STMicroelectronics NV	Informatique	4,18 %
3. Grifols SA - CAAE catégorie B	Médicaments	4,16 %
4. Tate & Lyle PLC	Alimentation, boissons et tabac	4,08 %
5. Wienerberger AG	Construction	4,06 %
6. Fomento Economico Mexicano SAB de CV - CAAE	Alimentation, boissons et tabac	4,04 %
7. Accor SA	Loisirs	3,97 %
8. Nice Ltd - CAAE	Technologie de l'Information	3,72 %
9. Trip.com Group Ltd	Loisirs	3,59 %
10. Rakuten Group Inc	Technologie de l'Information	3,58 %
11. Galp Energia SGPS SA	Production intégrée	3,56 %
12. Hugo Boss AG	Biens de consommation non durables	3,50 %
13. Morgan Advanced Materials PLC	Fabrication	3,38 %
14. RS Group PLC	Informatique	3,33 %
15. Indus Towers Ltd	Télécommunications diversifiées	3,30 %

Remarque : Les données fournies ci-dessus doivent être analysées en tenant compte des dénis de responsabilité apparaissant à la page prochaine.

Plus de 35 000 conseillers financiers ont choisi Placements CI comme partenaire. Nous croyons que les canadiens qui font affaire à un conseiller financier professionnel réussissent mieux sur le plan financier. En savoir plus sur ci.com.

¹ Les fonds communs de placement peuvent comporter des commissions, des commissions de suivi, des frais de gestion et d'autres frais. Veuillez lire le prospectus avant d'investir. Les taux de rendement indiqués correspondent aux rendements globaux historiques composés annuels (après déduction des frais payables par le Fonds) qui prennent en compte les variations de la valeur des titres et le réinvestissement de toutes les dividendes/distributions, mais ne prennent pas en compte les frais d'acquisition, de rachat, de distribution ni autres frais divers ou l'impôt sur le revenu à payer par chaque porteur de titres qui auraient réduit les rendements. Les fonds communs de placement ne sont pas garantis, leur valeur fluctue fréquemment et les rendements passés pourraient ne pas se répéter.

² Nous déterminons le niveau de risque d'un fonds conformément à une méthode normalisée de classification du risque, fournie dans le Règlement 81-102, laquelle est fondée sur la volatilité historique du fonds, qui est mesurée par l'écart-type de ses rendements sur dix ans. Selon la méthode normalisée, si un fonds offre des titres au public depuis moins de dix ans, l'écart-type d'un fonds de référence ou d'un indice de référence doit se rapprocher raisonnablement de l'écart-type du fonds, pour déterminer le niveau de risque du fonds. Veuillez noter que le rendement historique peut ne pas être révélateur des rendements futurs, la volatilité historique d'un fonds n'est pas une indication de sa volatilité future.

⁴ Les réductions des frais offertes dans le cadre du programme Tarifs préférentiels CI s'appliquent aux frais de gestion et d'administration lorsqu'au moins 100 000 \$ d'actifs sont détenus.

⁵ Portfolio allocations will fluctuate over the life of the mutual fund as the portfolio holdings and market value of each security changes. The portfolio manager(s) may change the portfolio allocations in some or all of the sectors.

Ces renseignements ne doivent pas être pris ni interprétés comme un conseil en matière de placement ni comme une promotion ou une recommandation à l'égard des entités ou des titres dont il est question.

©Placements CI et le logo Placements CI sont des marques déposées de CI Investments Inc. © CI Investments Inc. 2026. Tous droits réservés. « Partenaire de confiance en matière de patrimoine^{MC} » est une marque de commerce de CI Investments Inc.

Publié en avril 2026