

Fonds de croissance d'actions internationales

Catégorie I CAD

Cette catégorie n'est pas destinée aux particuliers / elle est réservée aux investisseurs approuvés

EN DATE DU 31 JANVIER 2021

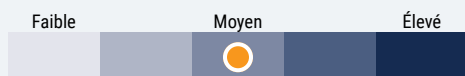
APERÇU DU FONDS

Ce fonds investit surtout dans un portefeuille diversifié de titres de participation et de titres de participation connexes d'émetteurs internationaux.

PROFILS DES FONDS

Date de création	août 2008
Total des actifs nets (\$CA) En date du 2021-01-31	305.9 millions \$
VLPP	32,0117 \$
RFG (%) En date du 2019-06-30	0,00
Frais de gestion (%)	Négociable
Asset class	Actions internationales
Devise	\$CA
Placement minimal	250 000 \$ (initial) / 25 \$ (supplémentaire)
Fréquence des distributions	Annuelle
Dernière distribution	0,2062 \$

Niveau de risque²

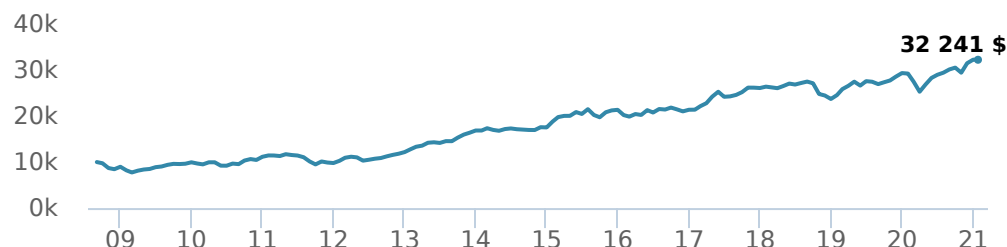


CODES DES FONDS

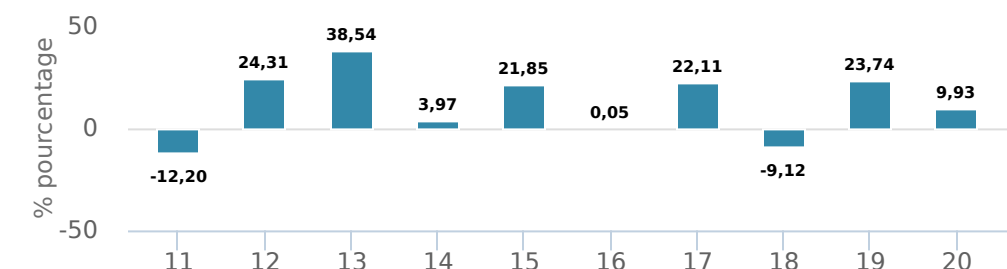
I	16466
A	FAI 19666 FAR 19866 FR 19566 FRVI 19766
E	FAI 16666 FAR 16866 FR 16566 FRVI 16766
F	80581
OF	SF 19316 SGA SF 19366
W	FAI 9616 FAR 9816 FR 1366 FRVI 9716 SGA-FAI 9666 SGA FAR 9866 SGA FR 1566

RENDEMENTS¹

Croissance d'un placement de 10 000 \$ (depuis la date de création)



Rendement par année civile



Rendements composés annuels moyens

CA	1 mois	3 mois	6 mois	1 an	3 ans	5 ans	10 ans	Création*
-0,10 %	-0,10 %	9,50 %	9,50 %	10,30 %	6,90 %	9,80 %	10,90 %	9,90 %

*Since performance inception date

HISTORIQUE DE DISTRIBUTIONS³

Date de paiement	Total
2020-06-26	0,2062

CI PREFERRED PRICING⁴

Montant investi	Réduction combinée des frais
100 000 \$ et plus	0,00 %
500 000 \$ et plus	0,00 %
1 000 000 \$ et plus	0,02 %
2 500 000 \$ et plus	0,13 %
5 000 000 \$ et plus	0,25 %

GESTIONNAIRES



Cambridge Gestion mondiale d'actifs, une division de Placements CI, est dirigée par Brandon Snow, directeur des placements. L'équipe, composée entre autres de Robert Swanson* (CI Global Investments Inc.), Stephen Groff et Greg Dean, gestionnaires de portefeuille principaux, investit dans des sociétés qui créent une valeur économique à long terme. *Associé à CI Global Investments Inc., une société inscrite auprès de la Commission des valeurs mobilières des États-Unis et affiliée à CI Investments Inc. CI Global Investments Inc. est le sous-conseiller de certains fonds associés à Cambridge Gestion mondiale d'actifs.



Robert Swanson

Fonds de croissance d'actions internationales

Catégorie I CAD

Cette catégorie n'est pas destinée aux particuliers / elle est réservée aux investisseurs approuvés



EN DATE DU 31 JANVIER 2021

RÉPARTITION DU PORTEFEUILLE⁵

Répartition de l'actif	(%)	Répartition sectorielle	(%)	Répartition géographique	(%)
Actions internationales	96,52 %	Technologie	18,65 %	France	14,58 %
Espèces et équivalents	3,47 %	Biens industriels	15,95 %	Royaume-Uni	13,46 %
Autres	0,01 %	Services financiers	15,67 %	Autres	13,21 %
		Biens de consommation	12,29 %	Japon	12,42 %
		Matériaux de base	9,31 %	Pays-Bas	11,02 %
		Services industriels	7,07 %	Suède	9,57 %
		Services publics	6,58 %	Allemagne	9,39 %
		Autres	6,18 %	Danemark	6,48 %
		Services aux consommateurs	4,20 %	Espagne	5,38 %
		Soins de santé	4,10 %	Suisse	4,49 %

PRINCIPAUX TITRES

	Secteur	(%)
1. Partners Group Holding AG	Services financiers diversifiés	4,01 %
2. Tencent Holdings Ltd	Technologie de l'information	3,88 %
3. Keyence Corp	Fabrication	3,74 %
4. Linde PLC	Produits chimiques et gaz	3,67 %
5. Ashtead Group PLC	Services professionnels	3,61 %
6. Schneider Electric SE	Services publics diversifiés	3,40 %
7. STMicroelectronics NV	Informatique	3,35 %
8. ASML Holding NV	Informatique	3,24 %
9. Atlas Copco AB - classe A	Fabrication	3,01 %
10. Volvo AB - classe B	Fabrication	2,90 %
11. Iberdrola SA	Services publics diversifiés	2,84 %
12. London Stock Exchange Group PLC	Services financiers diversifiés	2,61 %
13. Tsuruha Holdings Inc	Commerce de détail	2,57 %
14. Caixabank SA	Services financiers diversifiés	2,50 %
15. Euronext NV	Services financiers diversifiés	2,49 %

Remarque : Les données fournies ci-dessus doivent être analysées en tenant compte des dénis de responsabilité apparaissant à la page prochaine.

Plus de 35 000 conseillers financiers ont choisi Placements CI comme partenaire. Nous croyons que les canadiens qui font affaire à un conseiller financier professionnel réussissent mieux sur le plan financier. [En savoir plus sur ci.com.](#)

¹ Les fonds communs de placement peuvent comporter des commissions, des commissions de suivi, des frais de gestion et d'autres frais. Veuillez lire le prospectus avant d'investir. Les taux de rendement indiqués correspondent aux rendements globaux historiques composés annuels (après déduction des frais payables par le Fonds) qui prennent en compte les variations de la valeur des titres et le réinvestissement de toutes les dividendes/distributions, mais ne prennent pas en compte les frais d'acquisition, de rachat, de distribution ni autres frais divers ou l'impôt sur le revenu à payer par chaque porteur de titres qui auraient réduit les rendements. Les fonds communs de placement ne sont pas garantis, leur valeur fluctue fréquemment et les rendements passés pourraient ne pas se répéter.

² Nous déterminons le niveau de risque d'un fonds conformément à une méthode normalisée de classification du risque, fournie dans le Règlement 81-102, laquelle est fondée sur la volatilité historique du fonds, qui est mesurée par l'écart-type de ses rendements sur dix ans. Selon la méthode normalisée, si un fonds offre des titres au public depuis moins de dix ans, l'écart-type d'un fonds de référence ou d'un indice de référence doit se rapprocher raisonnablement de l'écart-type du fonds, pour déterminer le niveau de risque du fonds. Veuillez noter que le rendement historique peut ne pas être révélateur des rendements futurs, la volatilité historique d'un fonds n'est pas une indication de sa volatilité future.

³ Veuillez vous référer au prospectus simplifié du fonds pour l'information sur les distributions.

⁴ Les réductions des frais offertes dans le cadre du programme Tarifs préférentiels CI s'appliquent aux frais de gestion et d'administration lorsqu'au moins 100 000 \$ d'actifs sont détenus.

⁵ Portfolio allocations will fluctuate over the life of the mutual fund as the portfolio holdings and market value of each security changes. The portfolio manager(s) may change the portfolio allocations in some or all of the sectors.

Ces renseignements ne doivent pas être pris ni interprétés comme un conseil en matière de placement ni comme une promotion ou une recommandation à l'égard des entités ou des titres dont il est question.

©Placements CI et le logo Placements CI sont des marques déposées de CI Investments Inc. © CI Investments Inc. 2021. Tous droits réservés. « Partenaire de confiance en matière de patrimoine^{MC} » est une marque de commerce de CI Investments Inc.

Publié en février 2021