

Fonds de sociétés de petites capitalisations d'actions américaines

Catégorie W CAD

Cette catégorie n'est pas destinée aux particuliers / elle est réservée aux investisseurs approuvés

EN DATE DU 31 MARS 2026

APERÇU DU FONDS

Ce fonds investit principalement dans des titres de participation et des titres de participation connexes de sociétés américaines à petite et à moyenne capitalisation.

PROFILS DES FONDS

Date de création	novembre 2005
Total des actifs nets (\$CA) En date du 2026-03-31	304,7 millions \$
VLPP	41,3800 \$
RFG (%) En date du 2025-12-31	0,17
Frais de gestion (%)	Négociable
Asset class	Actions de PME américaines
Devise	\$CA
Placement minimal	100 \$ (initial) / 25 \$ (supplémentaire)
Fréquence des distributions	Annuelle
Dernière distribution	0,1637 \$

Niveau de risque²



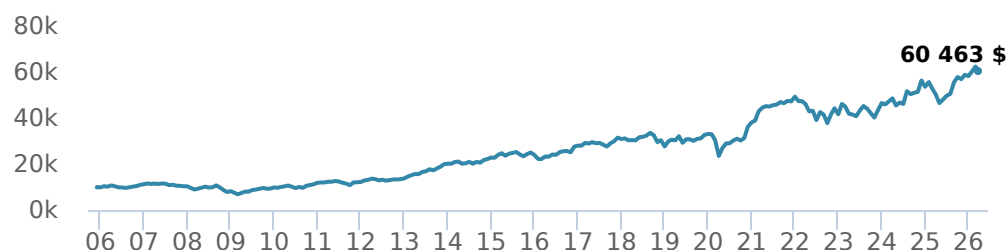
CODES DES FONDS

W	FAI 9620 FAR ES* 9820 FR ES* 1370 FRVI ES* 9720
A	FAI 19670 FAR ES* 19870 FR 19570 FRVI ES* 19770
E	FAI 16670 FAR ES* 16870 FR ES* 16570 FRVI ES* 16770
F	80588
I	SF 16470
OF	SF 19320

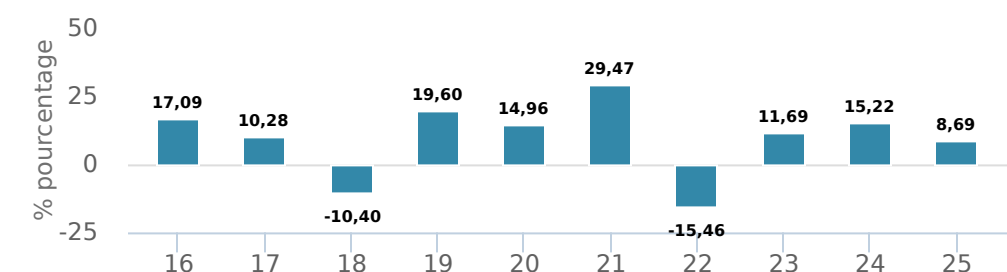
*Pas de nouveaux achats directement dans les fonds "switch only".

RENDEMENTS¹

Croissance d'un placement de 10 000 \$ (depuis la date de création)



Rendement par année civile



Rendements composés annuels moyens

CA	1 mois	3 mois	6 mois	1 an	3 ans	5 ans	10 ans	Création*
3,70 %	-3,10 %	3,70 %	4,50 %	20,40 %	13,00 %	6,30 %	10,00 %	9,20 %

*Since performance inception date


HISTORIQUE DE DISTRIBUTIONS³

Date de paiement	Total	Date de paiement	Total
2026-03-27	0,1637	2024-12-13	1,6979
2025-12-19	1,2072	2024-09-27	0,2462
2025-09-26	0,1914	2024-06-21	0,1173
2025-06-27	0,2776	2024-03-22	0,1465
2025-03-28	0,1607	2023-09-22	0,1004


GESTIONNAIRES



CI Segall Bryant & Hamill Asset Management (SBH) est une société d'investissement basée aux États-Unis qui a été fondée en 1994 par Ralph Segall, Al Bryant, Jon Hamill et Jeff Slepian. SBH utilise une approche d'investissement systématique et quantitative pour gérer les sociétés américaines à petite capitalisation.



Scott E. Decatur



Nicholas C. Fedako

Remarque : Les données fournies ci-dessus doivent être analysées en tenant compte des dénis de responsabilité apparaissant à la page prochaine.

Fonds de sociétés de petites capitalisations d'actions américaines



Catégorie W CAD

Cette catégorie n'est pas destinée aux particuliers / elle est réservée aux investisseurs approuvés

EN DATE DU 31 MARS 2026

RÉPARTITION DU PORTEFEUILLE⁵

Répartition de l'actif	(%)	Répartition sectorielle	(%)	Répartition géographique	(%)
Actions américaines	85,64 %	Soins de santé	17,02 %	États-Unis	84,67 %
Actions internationales	11,20 %	Services financiers	14,37 %	Bermudes	3,77 %
Actions canadiennes	1,65 %	Technologie	13,07 %	Canada	3,13 %
Espèces et équivalents	1,54 %	Biens industriels	12,13 %	Royaume-Uni	2,29 %
Autres	-0,03 %	Autres	11,80 %	Iles Marshall	2,22 %
		Immobilier	8,85 %	Irlande	1,52 %
		Énergie	7,19 %	Iles Caïmans	1,13 %
		Services aux consommateurs	5,69 %	Autres	1,00 %
		Services industriels	5,41 %	Israël	0,27 %
		Matériaux de base	4,47 %		

PRINCIPAUX TITRES

	Secteur	(%)
1. Cash	Espèces et quasi-espèces	1,48 %
2. SM Energy Co	Pétrole et gaz	1,40 %
3. EnerSys	Fabrication	1,30 %
4. Coeur Mining Inc	Or et métaux précieux	1,27 %
5. Portland General Electric Co	Services liés à l'électricité	1,25 %
6. TG Therapeutics Inc	Médicaments	1,24 %
7. Jackson Financial Inc catégorie A	Assurances	1,23 %
8. SSR Mining Inc	Or et métaux précieux	1,22 %
9. Phibro Animal Health Corp catégorie A	Médicaments	1,16 %
10. Belden Inc	Informatique	1,14 %
11. Avista Corp	Services publics diversifiés	1,11 %
12. Terex Corp	Fabrication	1,08 %
13. Insteel Industries Inc	Construction	1,05 %
14. Bank of N T Butterfield & Son Ltd	Services bancaires	1,04 %
15. Resideo Technologies Inc	Fabrication	1,04 %

Remarque : Les données fournies ci-dessus doivent être analysées en tenant compte des dénis de responsabilité apparaissant à la page prochaine.

Plus de 35 000 conseillers financiers ont choisi Placements CI comme partenaire. Nous croyons que les canadiens qui font affaire à un conseiller financier professionnel réussissent mieux sur le plan financier. [En savoir plus sur ci.com.](#)

¹ Les fonds communs de placement peuvent comporter des commissions, des commissions de suivi, des frais de gestion et d'autres frais. Veuillez lire le prospectus avant d'investir. Les taux de rendement indiqués correspondent aux rendements globaux historiques composés annuels (après déduction des frais payables par le Fonds) qui prennent en compte les variations de la valeur des titres et le réinvestissement de toutes les dividendes/distributions, mais ne prennent pas en compte les frais d'acquisition, de rachat, de distribution ni autres frais divers ou l'impôt sur le revenu à payer par chaque porteur de titres qui auraient réduit les rendements. Les fonds communs de placement ne sont pas garantis, leur valeur fluctue fréquemment et les rendements passés pourraient ne pas se répéter.

² Nous déterminons le niveau de risque d'un fonds conformément à une méthode normalisée de classification du risque, fournie dans le Règlement 81-102, laquelle est fondée sur la volatilité historique du fonds, qui est mesurée par l'écart-type de ses rendements sur dix ans. Selon la méthode normalisée, si un fonds offre des titres au public depuis moins de dix ans, l'écart-type d'un fonds de référence ou d'un indice de référence doit se rapprocher raisonnablement de l'écart-type du fonds, pour déterminer le niveau de risque du fonds. Veuillez noter que le rendement historique peut ne pas être révélateur des rendements futurs, la volatilité historique d'un fonds n'est pas une indication de sa volatilité future.

³ Veuillez vous référer au prospectus simplifié du fonds pour l'information sur les distributions.

⁵ Portfolio allocations will fluctuate over the life of the mutual fund as the portfolio holdings and market value of each security changes. The portfolio manager(s) may change the portfolio allocations in some or all of the sectors.

Ces renseignements ne doivent pas être pris ni interprétés comme un conseil en matière de placement ni comme une promotion ou une recommandation à l'égard des entités ou des titres dont il est question.

©Placements CI et le logo Placements CI sont des marques déposées de CI Investments Inc. © CI Investments Inc. 2026. Tous droits réservés. « Partenaire de confiance en matière de patrimoine^{MC} » est une marque de commerce de CI Investments Inc.

Publié en avril 2026